


ОБОРОТ РОЗНИЧНОЙ ТОРГОВЛИ И ОБЩЕСТВЕННОГО ПИТАНИЯ В АЛТАЙСКОМ КРАЕ

Оборот розничной торговли


Оборот общественного питания

январь-сентябрь 2023



363 619,8 млн рублей

170 637 рубля на душу



10 704,0 млн рублей

5 023 рубля на душу

в % к январю-сентябрю 2022¹⁾

(в сопоставимых ценах)



102,8 %

104,0 % в расчете на душу

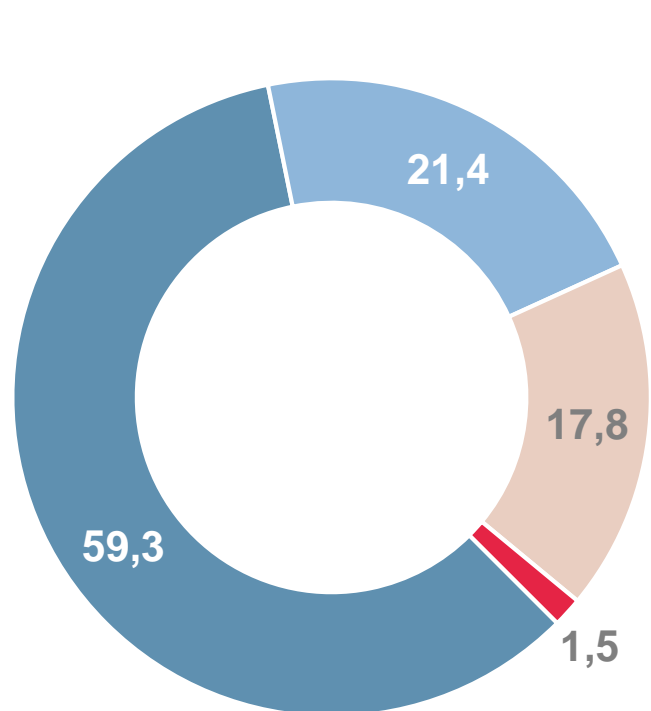
102,5 %

103,6 % в расчете на душу



Структура формирования по типам хозяйствующих субъектов


(в % к итогу)



Крупные организации и субъекты среднего предпринимательства



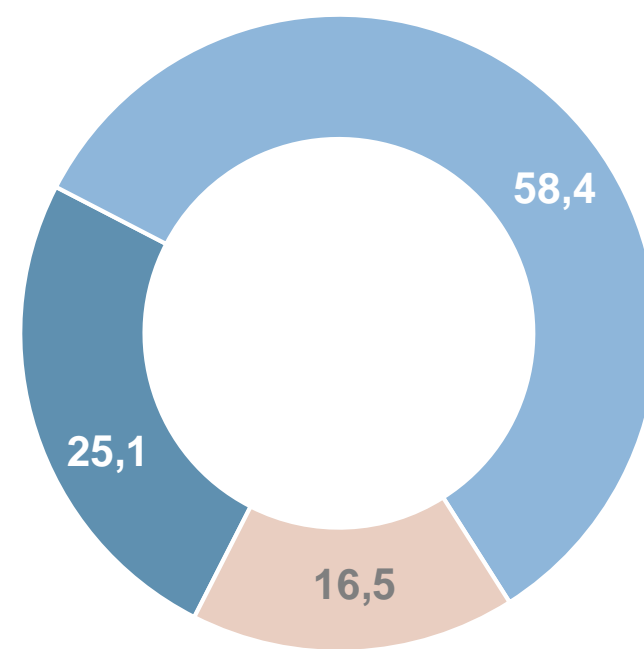
Малые предприятия (включая микропредприятия)



Индивидуальные предприниматели, реализующие товары вне рынка



Розничные рынки и ярмарки



Макроструктура оборота розничной торговли

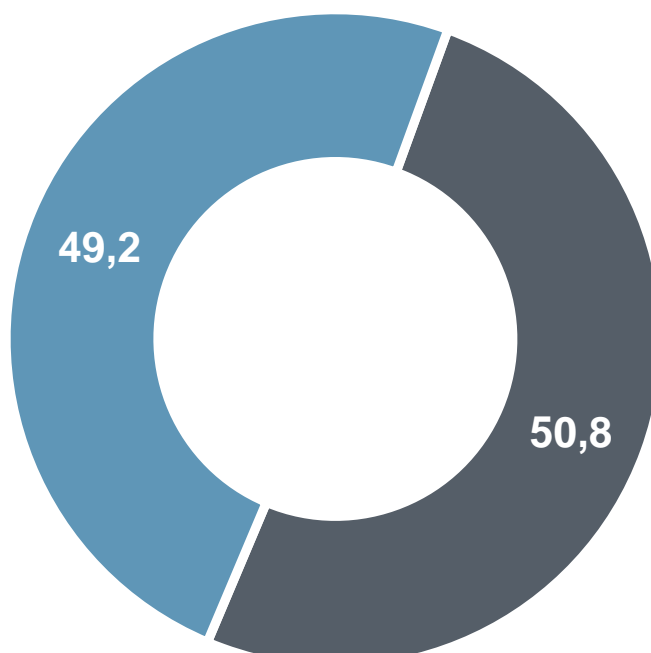
(в % к итогу)

Продовольственные товары



101,4 %

к январю-сентябрю 2022г
в сопоставимых ценах



Непродовольственные товары



104,2 %

к январю-сентябрю 2022г
в сопоставимых ценах

¹⁾ Данные приведены с учётом итогов Всероссийской переписи населения 2020 года.